

Družinsko molitveno bogoslužje – 30. nedelja med letom

Družina se zbere v svojem molitvenem kotičku. Izberemo voditelja bogoslužja in pripomočke, če bomo po molitvi izvedli tudi predlagano delavnico.

Pripomočki:

- poljubno številko kvadratnih barvnih listov.


Potek

Voditelj	V imenu Očeta in Sina in Svetega Duha.
Vsi	Amen.
Voditelj	Danes se še bolj zavedamo, da smo prava Cerkev v malem. V veri, da je Jezus med nami, saj smo zbrani v njegovem imenu, zapojmo pesem: Jezus ljubi vse otroke . Prisluhnimo, kaj je Jezus odgovoril farizejem, ko so ga spraševali, katera je največja zapoved:
Bralec	Iz evangelija po Mateju (22,34-40) <i>Tisti čas so farizeji slišali, da je Jezus saduceje prisilil k molku, in so se zbrali na enem kraju. Eden izmed njih, učitelj postave, ga je preizkušal z vprašanjem: »Učitelj, katera je največja zapoved v postavi?« Rekel mu je: »Ljubi Gospoda, svojega Boga, z vsem srcem, z vso dušo in z vsem mišljenjem. To je največja in prva zapoved. Druga pa je njej enaka: Ljubi svojega bližnjega kakor samega sebe. Na teh dveh zapovedih stoji vsa postava in preroki.«</i>
Voditelj	Kako si pokažemo svojo ljubezen?
Vsi	Pogovor; voditelj pazi, da ne govorimo drug čez drugega.
Voditelj	Zmolimo sedaj molitev kesanja in obžalujmo vse, kar smo naredili brez ljubezni in godrnjaje.
Vsi	Moj Bog, žal mi je, ker sem grešil in žalil tebe, ki si moj najboljši Oče. Trdno sklenem, da se bom poboljšal. Pomagaj mi s svojo milostjo. Amen.
Voditelj	Prosimo sedaj nebeškega Očeta za vse nas in izrazimo mu svoje prošnje. Odgovarjali bomo: Prosimo te, usliši nas.
Vsi	<i>Oblikujemo prošnje</i>
Možnost 1 (če ne moremo v cerkev k obhajilu)	
Voditelj	Pripravimo se na prejem duhovnega obhajila. <i>Kratka tišina</i> . Skupaj molimo.
Vsi	Jezus, ljubiti ljudi in Boga je prva in največja zapoved. Zbrani pri naši družinski mizi te prosimo, pridi v naša srca. Pridi k meni, da bom poln tvoje ljubezni in jo bom lahko dajal drugim. Naj tvoja ljubezen razplamti moje srce, da bom z veseljem in navdušenjem pričeval za tvoje vstajenje. Veruje vate, upam vate, ljubim te nad vse, moj Jezus. Amen <i>Kratka tišina.</i>
Voditelj	Slava Očetu in Sinu in Svetemu Duhu.
Možnost 2	
Voditelj	Zmolimo skupaj molitev Oče naš v pripravi na prejem Jezusa v srce.
Vsi	Oče naš ...
Voditelj	Sedaj pa se skušajmo čim bolj mirno pripraviti na odhod v cerkev.


Skupaj naredimo zaznamek za knjigo.

Delavnica – izdelava origami srca


1. Kvadraten papir poljubne velikosti. Ta je lahko določena glede na velikost zaznamka, ki ga želimo narediti in od gibčnosti prstov. Za manjše otroke je to lahko kvadrat papirja, ki ga dobimo iz A4.



2. Papir prepognemo na pol in še enkrat na pol in ponovno razprostremo.




3. En del upognemo do polovice = ena četrtna lista.




4. Obrnemo.




5. Oba vogala zapognemo proti sredini.



6. Obrnemo.





7. Zapognemo od spodaj do roba.





8. Obrnemo.




9. Oba sredinska manjša vogalčka zapognemo v trikotnik.



10. Prav tako navznoter zapognemo proti sredini oba zunanja manjša enojna roba.



11. Navznoter, do upogiba, zapognemo še nastalo »špičko«.



12. Obrnemo in »srčni« zaznamek za knjigo je dokončan. Lahko ga uporabimo za zaznamek v družinskem Svetem pismu.

