

Igre in dinamike ob sklepu katehetskega leta


Splošno o igri


Primerne igre/dinamike ob sklepu katehetskega leta:

1. Preverjanje, kako se je otrok/mladostnik počutil v skupini, kako je sodeloval, katere vsebine so mu bile všeč, kakšen način podajanja mu je najbolj ustrezal.

Katehet s pomočjo različnih metod (točkovanje, anketa, počutogrami, postavljanje po kotih, ki so označeni z različnimi točkami, risanje ...) preveri počutje otrok pri verouku v celotnem letu, katere vsebine so jim bile všeč, kaj so radi počeli, kaj bi si še želeli:

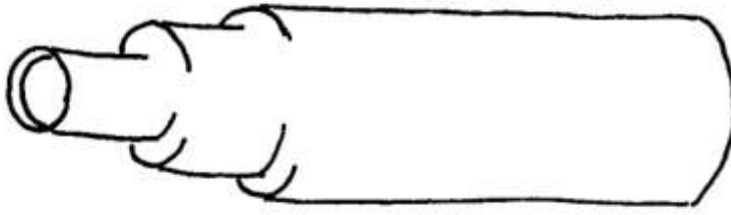
- Risanje vsebine, ki se je najbolj vtisnila v spomin na velik list papirja, tako da vsi rišejo hkrati. Katehet lahko da otrokom prosto, da narišejo to, kar jim je bilo od snovi najbolj všeč. Lahko pa rišejo odgovor na zastavljeno vprašanje ali jim katehet da temo, ki so jo obdelali. Otroci radi rišejo s kredami na asfalt lahko pripravijo tudi skupinsko risbo/v paru.
- Izbira ustreznega smeškota glede na počutje v skupini;
- Katehet na tla nariše črto, ki jo označi s številkami od 0 do 10. Otrok reče: »Ko pogledam nazaj, se spomnim na ...« in se postavi na ustrezno mesto glede na svoje počutje pri katehezi.
- Katehet razdeli liste različnih barv: rumena – všeč mi je bilo; zelena – nova spoznanja; rdeča – ni mi bilo všeč. Vsak izpolni svoje liste, jih brez podpisa zloži in vrže v škatlo. Nato skupaj zmolimo kesanje za vse, kar je bilo narobe, in zahvalo za vse, kar je bilo lepega.



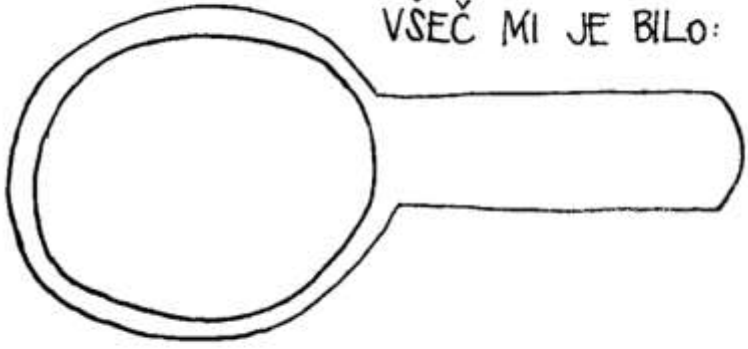


povratna
informacija


NAUČILA SEM SE:



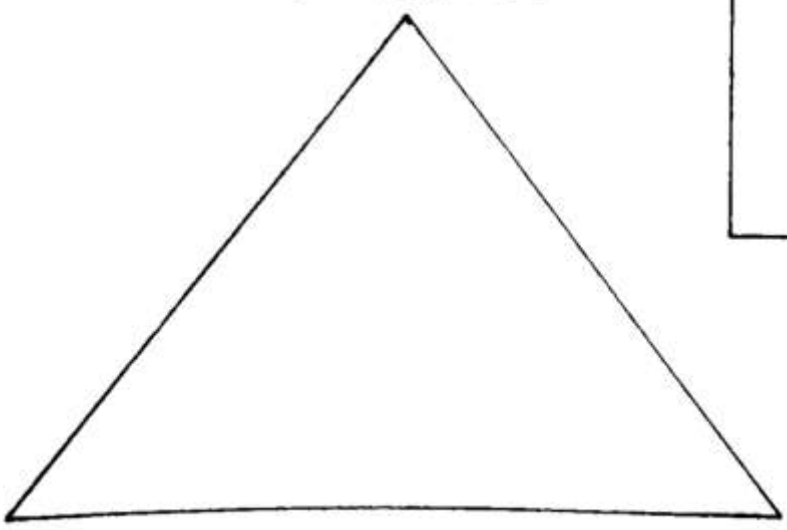
VŠEČ MI JE BILO:



O SEBI SEM SPoznALA:



STORILA BOM:



2. Preverjanje snovi posameznega leta. Pri tem je veliko prepuščeno iznajdljivosti in domišljiji kateheta, ki naj pri pripravi ure upošteva cilje posameznega razreda in v preverjanje vplete glavne vsebine, ki so jih obdelali z otroki. Navedenih je le nekaj metod, ki jih lahko pri tem uporabi:

- Iskanje skritega zaklada: priprava točk z nalogami, ki jih morajo otroci najti in opraviti. Skupino katehet lahko razdeli na več podskupin in med njimi pripravi tekmovanje. Lahko pa sicer tekmujejo, vendar npr. dobivajo delčke sestavljanke, iz katerih potem sestavijo skupno sliko.
- Priprava kviza na temo snovi: lahko s pomočjo igre »Lepo je biti milijonar«, »potapljanja ladjic«, »malih sivih celic«, katere izmed družabnih iger, iger »poišči pare«, »poišči vsiljivca«.
- Štafetne igre: pri vsakem krogu z vprašanjem na določeno temo.
- Priprava [križanke](#).
- Snemanje reklame (tretje triletje): snemanje reklame za vsebino kateheze v posameznem razredu.